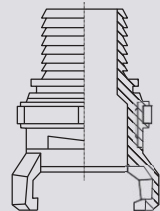


03-GUILLEMIN



Materiales disponibles:

SS316 Codigo HS73072910
 ALU A356T6 Codigo HS76090000
 MS C85700 Codigo HS74122000
 PP Codigo HS39174000
 Reforzada con 25% hasta 30% de fibra de vidrio



Para Manguera

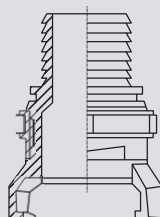
GUILLEMIN Para manguera

Tipo	Para manguera mm	ALU		SS316		PP		MS	
		Ref.	Peso/Gr.	Ref.	Peso/Gr.	Ref.	Peso/Gr.	Ref.	Peso/Gr.
DN20	25	006001	0.78	006041	0.076				
DN25	30	006002	0.121	006042	0.124				
DN32	35	006003	-	006043	-				
DN40	40	006004	0.171	006044	0.383	006064	0.13	006024	
DN40	45	006005	0.251	006045	0.316	006065	0.15		
DN50	50	006006	0.331	006046	0.93	006066	0.17	006025	
DN50	55	006007	0.381	006047	0.87	006067	0.21		
DN65	65	006008	0.411					006026	
DN65	70	006009	0.601	006049	1.05				
DN80	76	006011	0.771	006051	2.27	006071	0.42	006031	
DN80	80	006012	0.791	006052	2.28	006072	-	006032	
DN80	85	006013	-	006053	-				
DN80	90	006014	0.851	006054	2.4	006074	0.48	006034	
DN100	100	006015	1.33	006055	3.31			006035	
DN100	102	006010	1.51						
DN100	105	006018	1.31						
DN100	110	006016	1.26	006056	2.24				
DN150	152	006017	-	006057	5.3				



Materiales disponibles:

SS316 Codigo HS73072910
 ALU A356T6 Codigo HS76090000



Para Manguera Composite

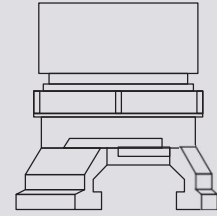
GUILLEMIN para Manguera Composite

Tipo	ALU		SS316		SS304		Ref.	Peso/Gr.	Ref.
	Ref.	Peso/Gr.	Ref.	Peso/Gr.	Ref.	Peso/Gr.			
DN20			006121						
DN25			006122	0.268					
DN32			006123	0.291					
DN40			006124	0.465	006124-04	-			
DN50	006115	-	006125	0.817	006125-04	-			
DN65	006116	0.622	006126	1.111	006126-04	-			
DN80	006117	0.931	006127	1.986	006127-04	-			
DN100	006118	1.416	006128	3.291	006128-04	-			



Materiales disponibles:

SS316	Codigo HS73072910
ALU A356T6	Codigo HS76090000
MS C85700	Codigo HS74122000
PP	Codigo HS39174000
Reforzada con 25% hasta 30% de fibra de vidrio	



Hembra con Cierre

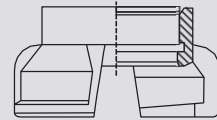
GUILLEMIN Rosca hembra con Cierre

Tipo	ALU		SS316		PP		MS	
	Ref.	Peso/Gr.	Ref.	Peso/Gr.	Ref.	Peso/Gr.	Ref.	Peso/Gr.
DN20	006201							
DN25	006202		006242					
DN32	006203		006243					
DN40	006204	0.41	006244	0.6	006234	0.14	006224	
DN50	006205	0.45	006245	0.78	006235	0.16	006225	
DN65	006206	0.47	006246	1.24			006226	
DN80 2 1/2"	006211	0,54						
DN80	006207	0.65	006247	1.65	006237	0.46	006227	
DN100	006208	1.05	006248	3.07	006238	-	006228	
DN150	006210	3.15						



Materiales disponibles:

SS316	Codigo HS73072910
ALUA380	Codigo HS76090000
MS	Codigo HS74122000



Hembra sin Cierre

GUILLEMIN Rosca hembra sin Cierre


Tipo	ALU		SS316				MS	
	Ref.	Peso/Gr.	Ref.	Peso/Gr.	Ref.	Peso/Gr.	Ref.	Peso/Gr.
DN20	006401	0.02	006441	0.07				
DN25	006402	0.03	006442	0.08				
DN32	006403	0.09	006443	0.12				
DN40	006404	0.14	006444	0.38			006424	
DN50	006405	0.23	006445	0.41			006425	
DN65	006406	0.35	006446	0.45			006426	
DN80	006407	0.41	006447	0.75			006427	
DN 2 1/2"	006212	-						
DN100	006408	0.42	006448	0.89			006428	
DN150	6410	-						



Materiales disponibles:

SS316	Codigo HS73072910
ALU A356 T6	Codigo HS76090000
MS C85700	Codigo HS74122000
PP	Codigo HS39174000

Reforzada con 25% hasta 30% de fibra de vidrio



Macho con Cierre

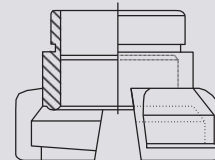
GUILLEMIN Rosca macho con Cierre

Tipo	ALU		SS316		PP		MS	
	Ref.	Peso/Gr.	Ref.	Peso/Gr.	Ref.	Peso/Gr	Ref.	Peso/Gr.
DN20	006301	0.06						
DN25	006302	0.07	006342					
DN32	006303	0.08	006343					
DN40	006304	0.16	006344	0.41	006334	0.14	006324	
DN50	006305	0.31	006345	0.65	006335	0.16	006325	
DN65	006306	0.47	006346	0.91	006339		006326	
DN80	006307	0.61	006347	1.37	006337	0.46	006327	
DN100	006308	0.87	006348	2.38	006338	-	006328	
DN150	006310	3.15						



Materiales disponibles:

SS316	Codigo HS73072910
ALU A356 T6	Codigo HS76090000
MS C85700	Codigo HS74122000



Macho sin Cierre

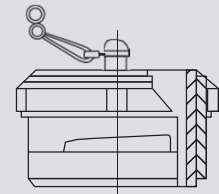
GUILLEMIN Rosca macho sin Cierre

Tipo	ALU		SS316		PP		MS	
	Ref.	Peso/Gr.	Ref.	Peso/Gr.	Ref.	Peso/Gr	Ref.	Peso/Gr.
DN20	006501	0.03						
DN25	006502	0.04						
DN32	006503	0.08						
DN40	006504	0.12	006544	0.26			006524	
DN50	006505	0.15	006545	0.46			006525	
DN65	006506	0.23	006546	0.64			006526	
DN80	006507	0.46	006547	0.96			006527	
DN100	006508	0.64	006548	1.89			006528	
DN150			006549					



Materiales disponibles:

SS316	Codigo HS73072910
ALU A356 T6	Codigo HS76090000
MS C85700	Codigo HS74122000



Tapón con Cierre

GUILLEMIN Tapón con Cierre

Tipo	ALU		SS316		MS		SS316 BLIND	
	Ref.	Peso/Gr.	Ref.	Peso/Gr.	Ref.	Peso/Gr	Ref.	Peso/Gr.
DN15			006640				006651	
DN20	006601	-	006641				006652	
DN25	006602	-	006642				006653	
DN32	006603	-	006643				006654	
DN40	006604	0.07	006644	0.29	006624		006655	
DN50	006605	0.24	006645	0.6	006625		006656	
DN65	006606	0.31	006646	0.76	006626		006657	
DN80	006607	0.46	006647	1.26	006627		006658	
DN100	006608	0.71	006648	1.68	006628		006659	
DN150	006610	-	006649	-			006660	



Materiales disponibles:

SS316	Codigo HS73072910
ALU A356 T6	Codigo HS76090000
PP	Codigo HS39174000
Reforzada con 25% hasta 30% de fibra de vidrio	



Tapón sin Cierre

GUILLEMIN Tapón sin Cierre

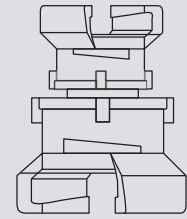
Tipo	ALU		SS316		PP		Ref.	Peso/Gr.
	Ref.	Peso/Gr.	Ref.	Peso/Gr.	Ref.	Peso/Gr		
DN40					006634	0.05		
DN50	006705		006745	0.23	006635	0.08		
DN65								
DN80	006707		006747	0.43	006637	0.13		
DN100	006708	0.41			006638	0.18		
Tapón con Patas								
DN50	P06705	0.11						
DN80	P06707	0.16						
DN100	P06708	0.16						



Materiales disponibles:

SS316	Codigo HS73072910
ALU A356 T6	Codigo HS76090000
MS C85700	Codigo HS74122000
PP	Codigo HS39417400

Reforzada con 25% hasta 30% de fibra de vidrio



Reducciones

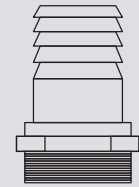
GUILLEMIN Reducción

Tipo	ALU		SS316		PP		MS	
	Ref.	Peso/Gr.	Ref.	Peso/Gr.	Ref.	Peso/Gr	Ref.	Peso/Gr.
40 x 50	006904	0.42	006945					
40 x 65	006905	0.58	006944	1.66				
40 x 80	006906	0.87						
50 x 65	006902	0.66	006942	2.13				
50 x 80	006900	0.96	006940	2.05	006930	-		
65 x 80	006903	0.89	006943	3.11				
40 x 100	006907	1.13						
50 x 100	006908	1.07						
65 x 100	006909	1.23						
80 x 100	006901	1.32	006941	4.91	006931	-	006927	-



Materiales disponibles:

SS316	Codigo HS73072910
ALU A356 T6	Codigo HS76090000
MS C85700	Codigo HS74122000
PP	Codigo HS394174000



Rosca macho para Manguera CX

Reforzada con 25% hasta 30% de fibra de vidrio

GUILLEMIN Rosca macho para Manguera Composite

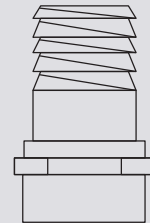
Tipo	INCH	ALU		SS316		SS304		MS		PP	
		Ref.	Peso/Gr.	Ref.	Peso/Gr.	Ref.	Peso/Gr.	Ref.	Peso/Gr.	Ref.	Peso/Gr.
DN25	1"	006812	0.93	006852	0.24	006842	0.24			6832	
DN32	1 1/4"			006853	0.35					6833	
DN40	1 1/2"	006814	1.93	006854	0.61	006844	0.61	006134	-	6834	-
DN50	2"	006815	2.88	006855	0.85	006845	0.85	006135	-	6835	-
DN65	2 1/2"	006816	4.05	006856	-	006846	1.23	006136	-	6836	-
DN80	3"	006817	6.36	006857	1.92	006847	1.92	006137	-	6837	-
DN100	4"	006818	13.01	006858	3.01	006848	3.01	006138	-	6838	-



Materiales disponibles:

SS316	Codigo HS73072910
PP	Codigo HS39417400

Reforzada con 25% hasta 30% de fibra de vidrio



Rosca Hembra para Manguera CX

GUILLEMIN Rosca hembra para Manguera Composite

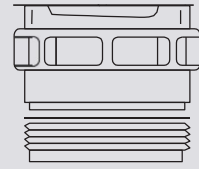
Tipo	INCH	SS316		PP		Ref.	Peso/Gr.	Ref.	Peso/Gr.
		Ref.	Peso/Gr.	Ref.	Peso/Gr.				
DN25	1"	006852GI	-	006822	-				
DN32	1 1/4"			006823	-				
DN40	1 1/2"	006854GI	-	006824	-				
DN50	2"	006855GI	-	006825	-				
DN65	2 1/2"	006856GI	-	006826	-				
DN80	3"	006857GI	-	006827	-				
DN100	4"	006858GI	-	006828	-				



Materiales disponibles:

ALU A356 T6

Codigo HS76090000



Macho Sin Orejas

GUILLEMIN Macho Sin Orejas Con Cierre

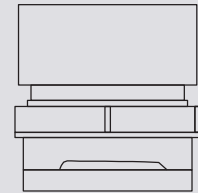
Tipo	INCH	ALU							
		Ref.	Peso/Gr.	Ref.	Peso/Gr.	Ref.	Peso/Gr	Ref.	Peso/Gr.
DN25	1"								
DN32	1 1/4"								
DN40	1 1/2"	6394	-						
DN50	2"	6395	-						
DN65	2 1/2"	6396	-						
DN80	3"	6397	-						
DN100	4"	6398	-						



Materiales disponibles:

ALU A356 T6

Codigo HS76090000



Hembras Sin Orejas

GUILLEMIN Hembra Sin Orejas Con Cierre

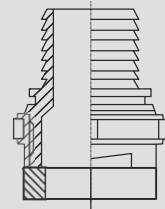
Tipo	INCH	ALU							
		Ref.	Peso/Gr.	Ref.	Peso/Gr.	Ref.	Peso/Gr	Ref.	Peso/Gr.
DN25	1"								
DN32	1 1/4"								
DN40	1 1/2"	6294	-						
DN50	2"	6295	-						
DN65	2 1/2"	6295	-						
DN80	3"	6297	-						
DN100	4"	6298	-						



Materiales disponibles:

ALU A356 T6

Codigo HS76090000



Para Manguera Sin Orejas

GUILLEMIN para manguera Sin Orejas Con Cierre

Tipo	INCH	ALU							
		Ref.	Peso/Gr.	Ref.	Peso/Gr.	Ref.	Peso/Gr.	Ref.	Peso/Gr.
DN25	1"								
DN32	1 1/4"								
DN40	1 1/2"								
DN50	2"	6095							
DN65	2 1/2"								
DN76	3"	6097							
DN90	3"	6098							
DN102	4"	6099							
DN110	4"	6100							



Materiales disponibles:

SS316

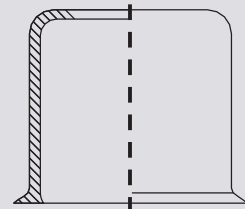
Codigo HS73072910

ALU A356 T6

Codigo HS76090000

ST

Codigo HS73071990



Campana para Manguera CX

GUILLEMIN Campana para Manguera Composite

DN		ALU		SS316		ST			
		Ref.	Peso/Gr.	Ref.	Peso/Gr.	Ref.	Peso/Gr.	Ref.	Peso/Gr.
DN25		000202	0.43	000242	0.88	000262	0.88		
DN32		000203	0.52	000243	0.97	000263	0.97		
DN40	57 x 46 x 45	000204	0.65	000244	1.26	000264	1.26		
DN50	67 x 55 x 63	000205	0.76	000245	2.01	000265	2.1		
DN65	85 x 66 x 73	000206	0.86			000266	2.03		
DN65	83 x 68 x 73			000246	2.05				
DN75						000267	2.75		
DN75	98,5 x 85 x 76	000207	1.61						
DN75	98,5 x 86 x 85			000247	3.11				
DN100	122 x 107 x 87	000208	2,01	000248	4.21	000268	3,98		
DN150	184 x 155 x 140	000210	-						



Materiales disponibles:

NBR

Codigo HS40169300

VITON

Codigo HS40169300

Junta Campana CX

GUILLEMIN Juntas para Campana Composite

DN	INCH	NBR		VITON					
		Ref.	Peso/Gr.	Ref.	Peso/Gr.	Ref.	Peso/Gr	Ref.	Peso/Gr.
DN25	1"	000372	0.11	000519					
DN32	1 1/4"	000373	0.12	000520					
DN40	1 1/2"	000374	0.14	000521					
DN50	2"	000375	0.23	000522					
DN65	2 1/2"	000376	0.32	000523					
DN80	3"	000377	0.44	000524					
DN100	4"	000378	0.68	000525					



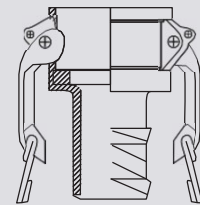
Materiales disponibles:

SS316

Codigo HS73072910

ALU A356 T6

Codigo HS76090000



Hembra para manguera CX

GUILLEMIN Raklok tipo C con doble espiral para manguera

Tipo	INCH	ALU		SS316					
		Ref.	Peso/Gr.	Ref.	Peso/Gr.	Ref.	Peso/Gr	Ref.	Peso/Gr.
DN25	1"	S04302	-	S04342	-				
DN32	1 1/4"	S04303	-	S04343	-				
DN40	1 1/2"	S04304	-	S04344	-				
DN50	2"	S04305	-	S04345	-				
DN65	2 1/2"	S04306	-	S04346	-				
DN75	3"	S04307	-	S04347	-				
DN100	4"	S04308	-	S04348	-				



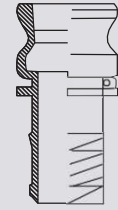
Materiales disponibles:

SS316

Codigo HS73072910

ALU A356T6

Codigo HS76090000



Macho para manguera CX

GUILLEMIN Guillemín Raklok tipo E con doble espiral para manguera

Tipo	INCH	ALU		SS316		Ref.	Peso/Gr	Ref.	Peso/Gr.
		Ref.	Peso/Gr.	Ref.	Peso/Gr.				
DN25	1"	S04502	-	S04542	-				
DN32	1 1/4"	S04503	-	S04543	-				
DN40	1 1/2"	S04504	-	S04544	-				
DN50	2"	S04505	-	S04545	-				
DN65	2 1/2"	S04506	-	S04546	-				
DN75	3"	S04507	-	S04547	-				
DN100	4"	S04508	-	S04548	-				



Materiales disponibles:

SS316

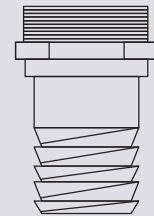
Codigo HS73072910

ALU A356T6

Codigo HS76090000

PP

Codigo HS39174000



Macho para Manguera CX

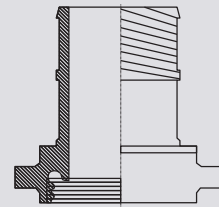
GUILLEMIN Rosca macho para Manguera Composite con Doble espiral

DN	INCH	ALU		SS316		PP		Ref.	Peso/Gr.
		Ref.	Peso/Gr.	Ref.	Peso/Gr.	Ref.	Peso/Gr		
DN19	3/4"	S06811	-	S06851	-	S06831	-		
DN25	1"	S06812	-	S06852	-	S06832	-		
DN32	1 1/4"	S06813	-	S06853	-	S06833	-		
DN40	1 1/2"	S06814	-	S06854	-	S06834	-		
DN50	2"	S06815	-	S06855	-	S06835	-		
DN65	2 1/2"	S06816	-	S06856	-	S06836	-		
DN75	3"	S06819	-	S06859	-	S06839	-		
DN80	3"	S06817	-	S06857	-	S06837	-		
DN100	4"	S06818	-	S06858	-	S06838	-		



Materiales disponibles:

SS316	Codigo HS73072910
ALU A356T6	Codigo HS76090000
MS C85700	Codigo HS74122000



Hembra para manguera CX

GUILLEMIN Hembra para Manguera Composite con Doble espiral

DN	INCH	ALU		SS316		MS		Ref.	Peso/Gr.
		Ref.	Peso/Gr.	Ref.	Peso/Gr.	Ref.	Peso/Gr.		
DN25	1"	S06802	-	S06882	-	S06822	-		
DN32	1 1/4"	S06803	-	S06883	-	S06823	-		
DN40	1 1/2"	S06804	-	S06884	-	S06824	-		
DN50	2"	S06805	-	S06885	-	S06825	-		
DN65	2 1/2"	S06806	-	S06886	-	S06826	-		
DN75	3"	S06807	-	S06887	-	S06827	-		
DN100	4"	S06808	-	S06888	-	S06828	-		



Materiales disponibles:

NBR	Codigo HS40169300
VITON	Codigo HS40169300
EDPM	Codigo HS40169300
TEFLON	Codigo HS39269097

Junta Plana

GUILLEMIN Junta Plana

Tipo	INCH	EPDM WHITE		NBR BLACK		NBR WHITE		VITON		TEFLON	
		Ref.	Peso/Gr.	Ref.	Peso/Gr.	Ref.	Peso/Gr.	Ref.	Peso/Gr.	Ref.	Peso/Gr.
DN25	1"	000276	-			000284	0.003	000312	0.01		
DN32	1 1/4"	000277	-	000303	0.02						
DN40	1 1/2"	000278	0.05	000304	0.04	000285	0.003	000314	0.06		
DN50	2"	000279	0.07	000305	0.07	000286	0.010	000315	0.09	000325	0.11
DN65	2 1/2"	000280	0.11	000306	0.11	000287	0.014			000326	0.15
DN75	3"	000281	0.15	000307	0.15	000288	0.016	000317	0.18	000327	0.21
DN100	4"	000282	0.21	000308	0.21	000289	0.020	000318	0.33	000328	0.36
DN150	6"	000283	-	000309	-	000290	-	000319	-		



Materiales disponibles:

TEFLON

Codigo HS39269097

Junta Rosca

GUILLEMIN Junta rosca

Tipo	INCH	TEFLON							
		Ref.	Peso/Gr.	Ref.	Peso/Gr.	Ref.	Peso/Gr.	Ref.	Peso/Gr.
DN19	3/4"	005901	0.01						
DN25	1"	005902	0.02						
DN32	1 1/4"	005903	0.03						
DN38	1 1/2"	005904	0.04						
DN50	2"	005905	0.07						
DN65	2 1/2"	005906	0.11						
DN80	3"	005907	0.15						
DN100	4"	005908	0.21						



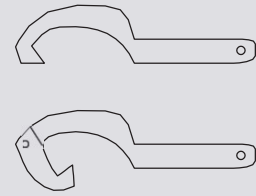
Materiales disponibles:

SS316

Codigo HS73072910

ST

Codigo HS73071990



Llave

GUILLEMIN Llave

Tipo	ST FIXED		SS ADJUST		SS304 DOUBLE ARTICUL.		Ref.	Peso/Gr.
	Ref.	Peso/Gr.	Ref.	Peso/Gr.	Ref.	Peso/Gr.		
DN 25 - 65	006995	0,250						
DN 50 - 100	006996	0,250						
DN 20 - 150 UNIVERSAL	006994	0,170						
DN 50 - 100			006998	0.37				
DN 25 - 150					7000	0.296		



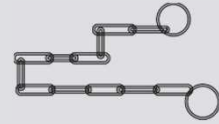
Materiales disponibles:

SS316

Codigo HS73072910

ST

Codigo HS73071990



Cadena

GUILLEMIN 30 cm Guillemin Cadena

INCH	DN	SS316		ST					
		Ref.	Peso/Gr.	Ref.	Peso/Gr.	Ref.	Peso/Gr	Ref.	Peso/Gr.
1/2"	DN13	000349	0.12	000350	0.12				
3/4"	DN19								
1"	DN25								
1 1/4"	DN32								
1 1/2"	DN38								
2"	DN50								
2 1/2"	DN63								
3"	DN75								
4"	DN100								
5"	DN125								
6"	DN150								



Materiales disponibles:

SS316

Codigo HS73072910

Filtro

GUILLEMIN Filtro

INCH	DN	SS316							
		Ref.	Peso/Gr.	Ref.	Peso/Gr.	Ref.	Peso/Gr	Ref.	Peso/Gr.
1/2"	DN13	006999	0,159						
3/4"	DN19								
1"	DN25								
1 1/4"	DN32								
1 1/2"	DN38								
2"	DN50								
2 1/2"	DN63								
3"	DN75								
4"	DN100								
5"	DN125								
6"	DN150								